

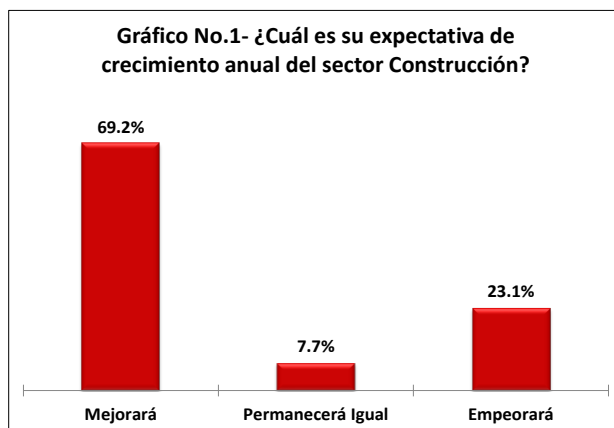
El Departamento de Análisis Estadístico de Cámara Guatemalteca de la Construcción realiza mes a mes una encuesta a los agremiados y directores de las distintas comisiones, con el objetivo de determinar el Índice de Confianza de la Actividad de la Construcción.

El objetivo de este Índice es medir la percepción que tiene un grupo de líderes empresariales del sector construcción de Construguate y sus gremiales, sobre la situación económica actual y el ambiente para hacer negocios en el ámbito de la construcción. De igual forma, pretende obtener una apreciación sobre la evolución económica del sector construcción en el país en un futuro cercano.

Para determinar el Índice, la encuesta cuenta con un total de seis preguntas, las cuales pretenden obtener las expectativas de los encuestados, principalmente en los temas de crecimiento del sector, factores que influyen en el crecimiento del sector, situación del empleo en el sector construcción e inversión, entre otros.

Los datos presentados a continuación reflejan la confianza y expectativa de los líderes empresariales en el crecimiento del sector para el mes de **Diciembre 2020**.

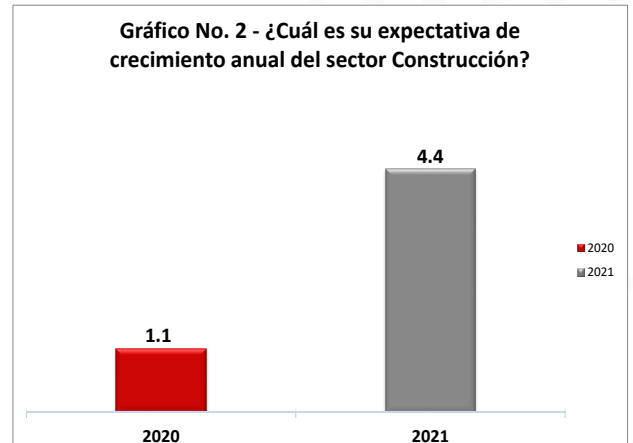
La pregunta uno de la encuesta, cuestiona sobre la expectativa de crecimiento anual del sector construcción que se tiene. En el gráfico No.1 se observa que el **69.2%** de los encuestados considera que el crecimiento del sector construcción **mejorará** durante 2021 en relación con 2020, el **23.1%** de los encuestados considera que el sector construcción **empeorará** y un **7.7%** de los mismos considera que **permanecerá Igual**.



Fuente: Departamento de Análisis Estadístico de Construguate.

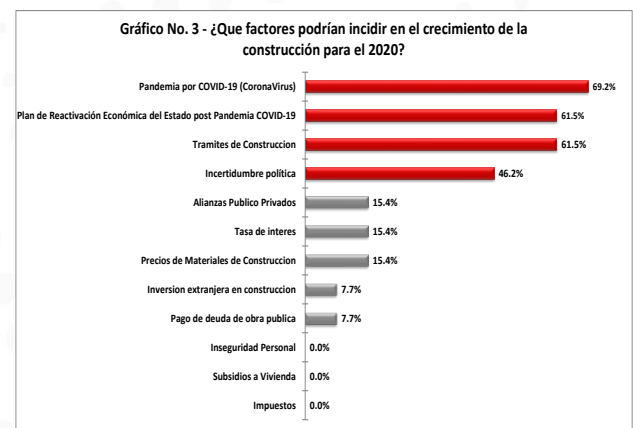
En el gráfico No. 2 se muestra el promedio del porcentaje de crecimiento del sector que los encuestados creen que se dará durante los años 2020 y 2021. Para 2020 los encuestados consideran que el sector **crecerá** alrededor del **1.1%**.

Mientras que para 2021, las perspectivas de crecimiento del sector construcción es del **4.4%**.



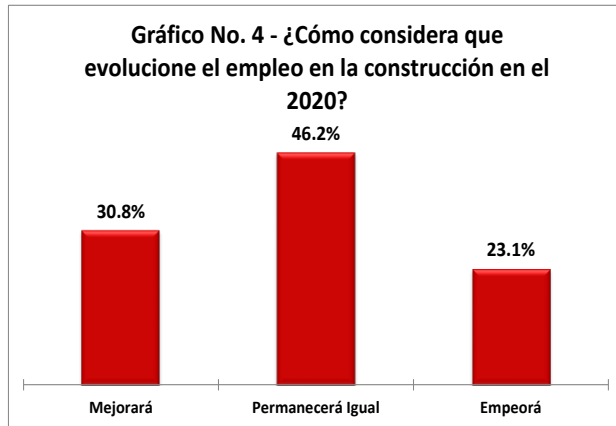
Fuente: Departamento de Análisis Estadístico de Construguate.

En el enunciado dos se pregunta a los encuestados sobre los factores que pueden incidir en el crecimiento del sector construcción durante 2021. Se les solicita que de una lista de doce factores elijan los tres que a su criterio tienen mayor incidencia. El gráfico No.3 muestra los doce factores de la lista y su posición en cuanto a la incidencia que poseen, se observa que la **Pandemia por COVID-19 (Coronavirus)** es el factor que más preocupa a los encuestados ya que el **69.2%** de los encuestados la seleccionaron como el principal factor de incidencia. En segunda posición se encuentran el **Plan de Reactivación Económica del Estado post Pandemia COVID-19** y los **Tramites de Construcción** con el **61.5%**, finalmente en la tercera posición está para este mes la **Incertidumbre Política** con **46.2%**.



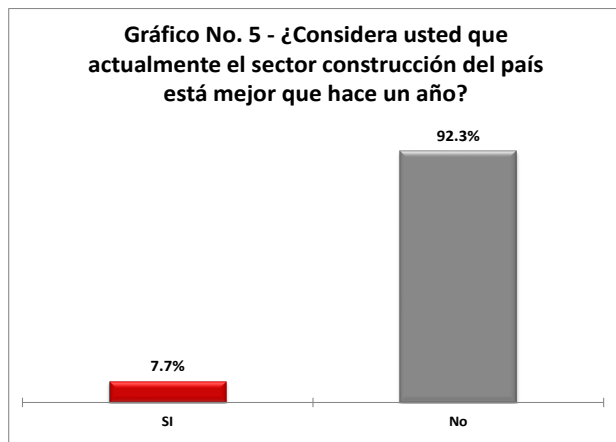
Fuente: Departamento de Análisis Estadístico de Construguate.

En el tercer enunciado, se pregunta a los encuestados sobre la evolución del empleo en el sector construcción para el 2021. En el gráfico No. 4 se observa que el **46.2%** de los encuestados cree que el empleo del sector **Permanecerá Igual**, un **30.8%** de los Encuestados considera que **Mejorará** y un **23.1%** de los encuestados considera que **Empeorará**.



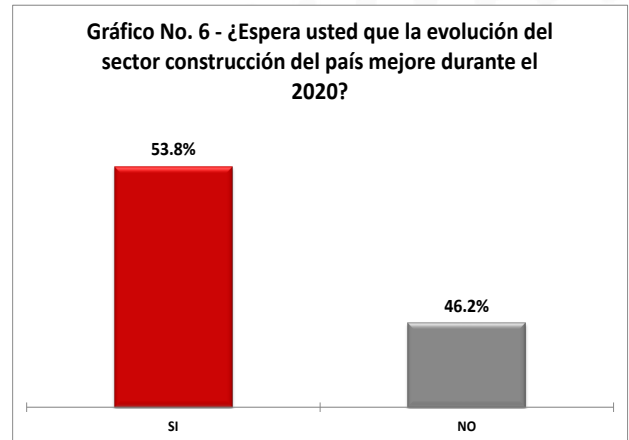
Fuente: Departamento de Análisis Estadístico de Construguate.

En la cuarta pregunta, se cuestiona a los empresarios si consideran que la situación del sector construcción del país está mejor que hace un año. En el gráfico No. 5 se observa que el **92.3%** de los encuestados cree que el sector construcción **no está mejor** que el año anterior, mientras el **7.7%** consideran que **sí está mejor** el sector construcción que el año anterior.



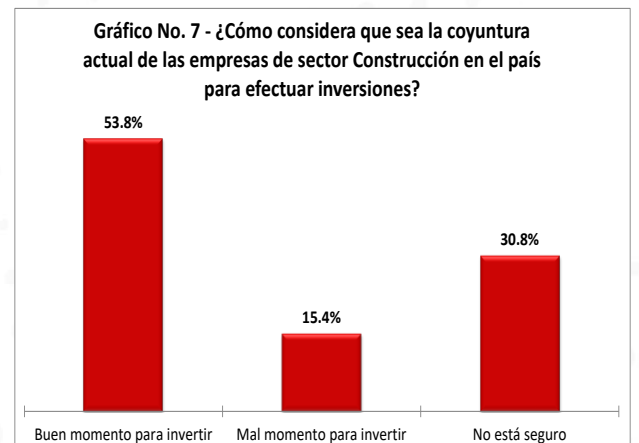
Fuente: Departamento de Análisis Estadístico de Construguate.

En la pregunta 5, se cuestiona a los empresarios si considera que la evolución del sector construcción mejorará durante el 2021. En el gráfico No. 6 se observa que el **53.8%** de los encuestados cree que el sector construcción **SI** tendrá una mejor evolución durante 2021, mientras que un **46.2%** de los encuestados considera que el sector construcción **NO** tendrá una mejor evolución durante el año.



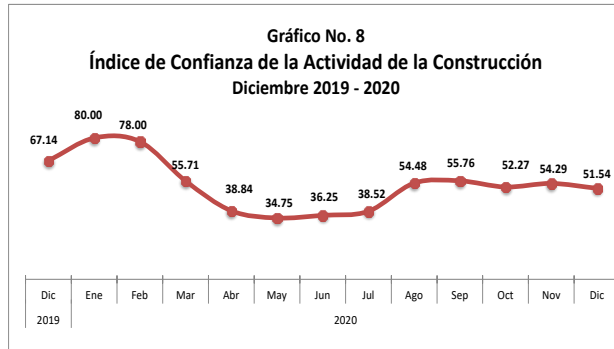
Fuente: Departamento de Análisis Estadístico de Construguate.

En la sexta y última pregunta, se cuestiona a los empresarios sobre la coyuntura actual de las empresas para realizar inversiones. En el gráfico No. 7 se observa que un **53.8%** de los encuestados considera que es **Buen momento** para invertir, un **30.8%** de los encuestados considera que **No está seguro** para invertir y un **15.4%** considera que es **Mal momento** para invertir.



Fuente: Departamento de Análisis Estadístico de Construguate.

Dándole una ponderación a cada una de las preguntas anteriores se puede obtener el **Índice de Confianza de la Actividad de la Construcción** el cual se muestra en el gráfico No. 8, a continuación.

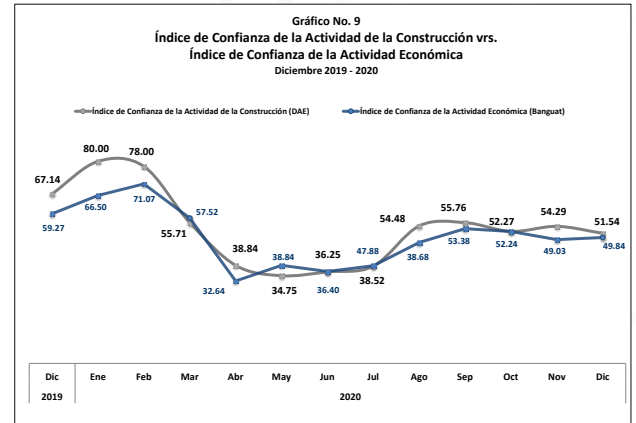


Fuente: Departamento de Análisis Estadístico de Construguate.

El gráfico muestra el Índice de Confianza del Sector Construcción de Diciembre 2019 a Diciembre 2020. Se observa que para este mes el índice se sitúa en **51.54 puntos**, lo que muestra que tuvo una baja de 2.75 puntos respecto al mes anterior y representa una variación de **-5.06%**. Cuando observamos la variación interanual del índice, vemos una baja de 15.60 puntos **-23.24%** respecto al mes de diciembre de 2019.

En este mes se observa *una baja* en el índice en relación con el mes anterior, el mismo es *medio* se convierte en el quinto más bajo índice del último año. A pesar de las incidencias principalmente de los factores mostrados en el Gráfico No. 3, vemos que la Pandemia por COVID-19 (Coronavirus), sin embargo, los empresarios creen que el sector construcción mejoró en el transcurso de este año.

Esto también concuerda con el Índice de Confianza de la Actividad Económica, publicado por el Banco de Guatemala, el cual se muestra en el gráfico No. 9.



Fuente: Departamento de Análisis Estadístico de Construguate, con información del Banco de Guatemala.

En el gráfico anterior se muestran ambos Índices de Confianza, tanto el publicado por el Banco de Guatemala (En Azul), como el publicado por el Departamento de Análisis Estadístico (En Gris).

Se nota que ambos indicadores tienen un comportamiento similar. Para diciembre de 2020, el índice publicado por el Banco de Guatemala alcanzó los **49.84 puntos**. Esto representa 1.70 puntos abajo del índice del sector construcción.

En términos generales, los líderes empresariales del país tienen un *nivel de confianza medio* en cuanto al crecimiento económico nacional y del sector construcción, influenciado principalmente por la Pandemia por COVID-19 (Coronavirus), la cual crea incertidumbre y merma los pronósticos de crecimiento para este año.